



FIRMA PRZYJAZNA ŚRODOWISKU



Katalog **produktowy**

GIZO

FIRMA POLSKA

ROK ZAŁOŻENIA 1990



+48 697 300 300

- Szukasz maszyny do **wynajmu?**
- Musisz wykonać pracę **na wysokości?**
- Jesteś inwestorem/zarządzasz **magazynami, fabrykami?**
- Potrzebujesz **podnośnika?**
- Jesteś właścicielem maszyny, szukasz części i sprawdzonego **serwisu?**
- Masz operatorów bez uprawnień **UDT?**
- Szukasz **szkoleń?**

W Gizo znajdziesz wszystko.

W Gizo:

10 oddziałów w Polsce

To szybki i tani transport do lokalizacji projektu

Działamy na terenie Europy

Oddziały Czechy, Słowacja, Niemcy, Białoruś

2500 maszyn

To gwarancja idealnego doboru urządzenia do twoich planowanych prac

Dopasowana oferta

Wynajem długoterminowy, zakup bądź leasing. Ty decydujesz

Wykwalifikowany serwis

Jesteśmy tam gdzie nas potrzebujesz, naprawa i przeglądy UDT w miejscu pracy maszyny

Sklep części online

Własny magazyn w Polsce to szybki dostęp do części wielu marek których potrzebujesz

Szkolenia UDT

Salone dostosowane do wymogów UDT to komfort i bezpieczeństwo szkolenia twoich pracowników

Spis treści:

Podnośniki Nożycowe

- Sinoboom - Akumulatorowe, napęd elektryczny **8**
- Genie - Akumulatorowe, napęd elektryczny **10**
- Sinoboom - Akumulatorowe, napęd hydrauliczny **12**
- Genie - Akumulatorowe, napęd hydrauliczny **14**
- Genie / JLG - Akumulatorowe do prac wewnątrz oraz ciężkim terenie **16**
- Genie - Spalinowe **18**
- Genie - BI-Energy/hybrydowe **20**

Podnośniki Przegubowe

- ATN - Napęd elektryczny **22**
- JLG - Napęd elektryczny **23**
- Manitou - Napęd elektryczny **24**
- Genie - Napęd elektryczny **26**
- Manitou - Spalinowy **28**
- Genie - Spalinowy **30**
- Manitou - BI-Energy/hybrydowe **32**
- Genie - Na przyczepie **34**
- Isoli - Na samochodzie **35**

Podnośniki Teleskopowe

- Manitou - Spalinowe **36**
- Genie - Spalinowe **38**
- Genie - Na gąsienicach **40**
- Aichi - Na gąsienicach **41**

Podnośniki Towarowe - Mini dźwigi

- Genie - Gazowe **42**
- Wienold - Ręczne **44**

Podnośniki Osobowe

- Genie - Przesuwne, Samojezdne **46**
- JLG - Przesuwne **47**

Wózki widłowe

- Linde - Napęd elektryczny **48**
- Linde / Manitou / Kalmar / Konecranes / JCB - Spalinowy **49**

Ładowarki teleskopowe

- Genie - Kompaktowe **50**
- Genie / Manitou - Z podporami **51**
- Genie / Manitou - Obrotowe **51**

Osprzęt do ładowarek

- Wysięgnik dwuczłonowy / Hak / Przedłużki / Wciągarka hydrauliczna z hakiem **52**

Mini ładowarki

- Bobcat **54**

Mini koparki

- Bobcat **54**

Żurawie samobieżne

- Valla **55**

Osprzęt do maszyn budowlanych

- Widły / Młot udarowy / Widły paletowe / Przesadzarka / Pług śnieżny
Rozrzutnik soli i piasku / Łyżka transportowa / Łyżka do kopania **56**

Pozostałe produkty

- Ozonator / Koparki / Rolki transportowe / Najazdy aluminiowe / Kontenery Traktory
Zbiorniki na paliwo / Przyczepki / Przyczepy / Naczepy Paction Pojazdy elektryczne
Agregaty prądotwórcze / Transport / Regenerator baterii **58**

Te podnośniki przewieziesz na przyczepce Q-Line:



Wienold
SLK WLUP MFC

Strona 46



GENIE
SLA SLC GH

Strona 44



JLG
ECOLIFT PECOLIFT
GENIE
GRC, GR, AWP, IWP, GRJ
Manitou
100VJR

Strona 48



Podnośniki nożycowe
i osobowe
Sinoboom Genie JLG

Strona 8

Przyczepka Q-Line





Model	GN 1330SE	GN 1530E	GN 1532E	GN 1930E	GN 1932E	GN 2132E	GN 2146E	GN 2732E	GN 2746E	GN 3346E	GN 4047E	GN 4647E Plus	GN 4655E
Wysokość robocza (W-wewnątrz, Z-zewnątrz)	5,8 m	6,6 m	6,6 m	7,8 m	7,8 m	8,3 m	8,3 m	10,1 m	10,1 m	12 m	w. 13,9m z. 11m	w. 15,8 m z. -	15,8 m
Wysokość podnoszenia (Wysokość podłogi) (W-wewnątrz, Z-zewnątrz)	3,8 m	4,6 m	4,6 m	5,8 m	5,8 m	6,3 m	6,3 m	8,1 m	8,1 m	10 m	w. 11,9m z. 9m	w. 13,8m z. -	13,8 m
Wysuwany balkon	0,6 m	0,9 m	0,9 m	0,9 m	0,9 m	0,9 m	0,9 m	0,9 m	0,9 m	0,9 m	0,9 m	0,9 m	0,9 m
Długość / szerokość / wysokość maszyny	1,42 m 0,76 m 1,97 m	1,80 m 0,79 m 2,12 m	1,80 m 0,81 m 2,12 m	1,80 m 0,79 m 2,14 m	1,80 m 0,81 m 2,14 m	2,46 m 0,83 m 2,24 m	2,45 m 1,17 m 2,22 m	2,46 m 0,83 m 2,36 m	2,45 m 1,17 m 2,36 m	2,48 m 1,17 m 2,48 m	2,45 m 1,17 m 2,6 m	2,78 m 1,27 m 2,6 m	2,78 m 1,41 m 2,6 m
Wysokość maszyny przy złożonych barierkach (transportowa)	1,67 m	1,87 m	1,87 m	1,88 m	1,88 m	1,84 m	1,6 m	1,96 m	1,73 m	1,86 m	1,98 m	1,96 m	1,96 m
Udźwig	240 kg	280 kg	280 kg	230 kg	230 kg	380 kg	550 kg	250 kg	450 kg	320 kg	320kg	350 kg	227 kg
Ilość osób na platformie wewnątrz/na zewnątrz	2/0	2/0	2/1	2/0	2/1	2/1	2/2	2/0	2/2	2/1	2/1	2/0	2/1
Waga	880 kg	1375 kg	1375 kg	1575 kg	1575 kg	2090 kg	2455 kg	2265 kg	2715 kg	2815 kg	3210 kg	3375 kg	3430 kg
Zasilanie	dwa bezobst. akum.	cztery bezobsługowe akumulatory											
	AGM 24V DC 12V 115Ah	AGM 24V DC 6V 225Ah			AGM 24V DC 6V 225Ah	AGM 24V DC 6V 225Ah	AGM 24V DC 6V 240Ah	AGM 24V DC 6V 225Ah	AGM 24V DC 6V 240Ah			AGM 145Ah 2x 290Ah	
Napęd	Dwa silniki elektryczne przy przednich kołach												
Koła	Pełne, lane, szare niebrudzące												





Akumulatorowy napęd elektryczny



Podnośnik Nożycowy

Akumulatorowy napęd elektryczny




Model	GS 1330mE	GS 1530E	GS 1532E	GS 1930E	GS 1932E	GS 2032E	GS 2046E	GS 2632E	GS 2646E	GS 3232E	GS 3246E	GS 4046E	GS 4655E
Wysokość robocza (W-wewnątrz, Z-zewnątrz)	W. 5,9m Z. 5,03m	W. 6,61m Z. 6,11m	W. 6,61m Z. 5,87m	W. 7,85m Z. 6,47m	W. 7,85m Z. 6,47m	W. 8,13m Z. 6,88m	W. 8,13m Z. 6,98m	W. 9,96m Z. 7,79m	W. 9,96m Z. 7,99m	W. 11,78m Z. 7,49m	W. 11,78m Z. 8,71m	W. 13,94m Z. 9,01m	W. 15,95m Z. 8,55m
Wysokość podnoszenia (Wysokość podłogi) (W-wewnątrz, Z-zewnątrz)	W. 3,9m Z. 3,2m	W. 4,61m Z. 4,11m	W. 4,61m Z. 3,87m	W. 5,85m Z. 4,47m	W. 5,85m Z. 4,47m	W. 6,13m Z. 4,88m	W. 6,13m Z. 4,98m	W. 7,96m Z. 5,79m	W. 7,96m Z. 5,99m	W. 9,78m Z. 5,49m	W. 9,78m Z. 6,71m	W. 11,94m Z. 7,01m	W. 13,95m Z. 6,55m
Wysuwany balkon	0,46 m	0,91 m	0,91 m	0,91 m	0,91 m	0,91 m	0,91 m	0,91 m	0,91 m	0,91 m	0,91 m	0,91 m	1,22 m
Długość / szerokość / wysokość maszyny	1,41 m 0,78 m 2,02 m	1,83 m 0,76 m 2,12m	1,83 m 0,82 m 2,12m	1,83 m 0,76 m 2,16 m	1,83 m 0,82 m 2,16 m	2,44 m 0,81 m 2,17 m	2,44 m 1,16 m 2,17 m	2,44 m 0,81 m 2,32 m	2,44 m 1,16 m 2,32 m	2,44 m 0,81 m 2,44 m	2,44 m 1,16 m 2,43m	2,48 m 1,16 m 2,57 m	3,11 m 1,41 m 2,77 m
Wysokość maszyny przy złożonych barierkach(transportowa)	1,68 m	1,72 m	1,72 m	1,80 m	1,80 m	1,80 m	1,58m	1,94 m	1,70 m	2,07 m	1,82 m	1,98 m	1,98 m
Udźwig	227 kg	272 kg	272 kg	227 kg	227 kg	363 kg	544 kg	227 kg	454 kg	227 kg	318 kg	350 kg	349 kg
Ilość osób na platformie wewnątrz/na zewnątrz	2/1	2/1	2/1	2/1	2/1	2/1	2/1	2/1	2/1	2/1	2/1	3/1	3/2
Waga	885 kg	1242 kg	1252 kg	1456 kg	1329 kg	1832 kg	1775 kg	2145 kg	1971 kg	2434 kg	2367 kg	3117 kg	3701 kg
Zasilanie	dwa akum. kwasowe	cztery akumulatory kwasowe											
	24V 12V 85Ah	24V DC 6V	24V DC 6V	24V DC 6V	24V DC 6V	24 V DC 6V 210Ah	24V DC 6V	24V DC 6V 210 Ah	24V DC 6V	24 V DC 6V 210 Ah	24 V DC 12V 210Ah	24 V DC 12V 210Ah	24V DC 300 Ah 12 V
Napęd	Dwa silniki elektryczne przy kołach												
Koła	Pełne, lane, szare niebrudzące												





Model	GN 1530	GN 1532	GN 1930	GN 1932	GN 2132	GN 2146	GN 2732	GN 2746	GN 3346	GN 4047	GN 4647	GN 4655
Wysokość robocza	6,6 m	6,6 m	7,8 m	7,8 m	8,3 m	8,3 m	10,1 m	10,1 m	12 m	13,9 m	15,8 m	15,8 m
Wysokość podnoszenia (Wysokość podłogi)	4,6 m	4,6 m	5,8 m	5,8 m	6,3 m	6,3 m	8,1 m	8,1 m	10 m	11,9 m	13,8 m	13,8 m
Wysuwany balkon	0,9 m	0,9 m	0,9 m	0,9 m	0,9 m	0,9 m	0,9 m	0,9 m	0,9 m	0,9 m	0,9 m	0,9 m
Długość / szerokość / wysokość maszyny	1,78 m 0,76 m 2,1 m	1,78 m 0,81 m 2,1 m	1,78 m 0,76 m 2,12 m	1,78 m 0,81 m 2,12 m	2,39 m 0,81 m 2,22 m	2,39 m 1,15 m 2,22 m	2,39 m 0,81 m 2,35 m	2,45 m 1,17 m 2,36 m	2,39 m 1,15 m 2,48 m	2,39 m 1,15 m 2,60 m	2,76 m 1,25 m 2,6 m	2,78 m 1,41 m 2,6 m
Wysokość maszyny przy złożonych barierkach(transportowa)	1,84 m	1,84 m	1,86 m	1,86 m	1,83 m	1,6 m	1,96 m	1,73 m	1,86 m	1,98 m	2,2 m	1,96 m
Udźwig	280 kg	280 kg	230 kg	230 kg	380 kg	550 kg	250 kg	450 kg	320 kg	320 kg	227 kg	227 kg
Ilość osób na platformie wewnątrz/na zewnątrz	2/0	2/1	2/0	2/1	2/1	2/2	2/0	2/2	2/1	2/1	2/1	2/1
Waga	1330 kg	1330 kg	1526 kg	1526 kg	1770 kg	2070 kg	1970 kg	2490 kg	2570 kg	2900 kg	3364 kg	3400 kg
Zasilanie	cztery akumulatory kwasowe											
	24V DC 6V 225Ah				24V DC 6V	24V DC 6V 240Ah	24V DC 6V 225Ah	24V DC 6V 240Ah			24V DC 12V 300Ah	
Napęd	Dwa silniki hydrauliczne przy przednich kołach											
Koła	Pełne, lane, szare niebrudzące											





Akumulatorowy napęd hydrauliczny



Podnośnik Nożycowy

Akumulatorowy napęd hydrauliczny



Model	GS 1530	GS 1532	GS 1930	GS 1932	GS 2032	GS 2632	GS 2646	GS 3246	GS 4046
Wysokość robocza* (W-wewnątrz, Z-zewnątrz)	W. 6,57m Z. 6,11m	6,57 m	7,79 m	7,79 m	7,9 m	9,93 m	9,80 m	11,75 m	13,70 m
Wysokość podnoszenia* (Wysokość podłogi) (W-wewnątrz, Z-zewnątrz)	W. 4,61m Z. 4,11m	4,57 m	5,79 m	5,79 m	5,9 m	7,93 m	7,80 m	9,75 m	11,70 m
Wysuwany balkon	0,91m	0,91 m	0,91 m	0,91 m	0,91 m	0,91 m	0,91 m	0,91 m	0,91 m
Długość / szerokość / wysokość maszyny	1,83 m 0,76 m 2,08 m	1,83 m 0,81 m 2,03 m	1,83 m 0,76 m 2,11m	1,83 m 0,81 m 2,11 m	2,44 m 0,81 m 2,13 m	2,44 m 0,81 m 2,26 m	2,41 m 1,17 m 2,26 m	2,41 m 1,17 m 2,39 m	2,48 m 1,19 m 2,54 m
Wysokość maszyny przy złożonych barierkach(transportowa)	1,72 m	1,73 m	1,75 m	1,75 m	1,78 m	1,91 m	1,68 m	1,80 m	1,95 m
Udźwig	272 kg	272 kg	227 kg	227 kg	363 kg	227 kg	454 kg	318 kg	350 kg
Ilość osób na platformie wewnątrz/na zewnątrz	2/1	2/1	2/-	2/1	2/1	2/-	2/2	2/1	3/-
Waga	1278 kg	1269 kg	1476 kg	1503 kg	2012 kg	1959 kg	2412 kg	2781 kg	3221 kg
Zasilanie	cztery akumulatory kwasowe								
	24V DC 6V 225Ah	24V 6V 225Ah	24V DC 6V 225Ah				24V DC 6V 300Ah		
Napęd	Dwa silniki hydrauliczne przy przednich kołach								
Koła	Pełne, lane, szare niebrudzące								

* dane zależne od wersji maszyny celem otrzymania dokładnej specyfikacji maszyny skontaktuj się z przedstawicielem Gizo





Akumulatorowe do prac na zewnątrz i w ciężkim terenie

Podnośnik Nożycowy

Akumulatorowe do prac na zewnątrz i w ciężkim terenie



Model	Genie GS2669 DC ST	Genie GS3268DC	Genie GS3369 DC ST	Genie GS4069 DC ST	JLG 4069
Wysokość robocza	9,70 m	11,8 m	11,75 m	14,12 m	14 m
Wysokość podnoszenia (Wysokość podłogi)	7,70 m	9,8 m	9,75 m	12,12 m	12 m
Wysuwany balkon	1,52 m	1,52 m	1,52 m	1,52 m	-
Długość / szerokość / wysokość maszyny	3,76 m 1,75 m 1,47 m	2,67 m 1,73 m 2,46 m	3,76 m 1,75 m 1,47 m	3,76 m 1,75 m 1,65 m	3,53 m 1,76 m 2,62 m
Wysokość maszyny przy złożonych barierkach(transportowa)	1,47 m	1,77 m	1,47 m	1,65 m	2,62 m
Udźwig	680 kg	454 kg	454 kg	363 kg	363 kg
Ilość osób na platformie wewnątrz/na zewnątrz	4/4	4/0	4/2	3/2	3/2
Waga	3989 kg	3346 kg	3872 kg	5316 kg	4779 kg
Zasilanie	osiem baterii kwasowych				baterie kwasowe
	6V 225Ah 48V DC	225Ah	6V 225Ah 48V DC	6V 315Ah 48V DC	
Napęd	Hydrauliczny				
Koła	terenowe wypełnione pianką				





Model	GS2668 RT ST	GS2669 RT ST	GS3268 RT ST	GS3369 RT ST	GS4069 RT ST	GS3390 RT ST	GS4390 RT ST	GS5390 RT ST
Wysokość robocza	9,92 m	9,79 m	11,75 m	11,75 m	14,12 m	11,94 m	14,75 m	17,95 m
Wysokość podnoszenia (Wysokość podłogi)	7,92 m	7,70 m	9,75 m	9,75 m	12,12 m	9,94 m	12,75 m	15,95 m
Wysuwany balkon	1,10 m	1,52 m	1,10 m	1,52 m	1,52 m	przód 1,52 m tył 1,22 m	przód 1,52 m tył 1,22 m	przód 1,52 m tył 1,22 m
Długość / szerokość / wysokość maszyny	2,67 m 1,73 m 2,32 m	3,12 m 1,75 m 2,59 m	2,67 m 1,73 m 2,57 m	3,12 m 1,75 m 2,59 m	3,12 m 1,75 m 2,74 m	3,94 m 2,29 m 2,71m	3,94 m 2,29 m 2,93m	3,98 m 2,29 m 3,15 m
Wysokość maszyny przy złożonych barierykach(transportowa)	1,7 m	1,92 m	1,83 m	1,92 m	2,08 m	2,03 m	2,25 m	2,47 m
Udźwig	567 kg	680 kg	454 kg	454 kg	363 kg	1134 kg	680 kg	680 kg
Ilość osób na platformie wewnątrz/na zewnątrz	4/4	4/4	4/2	4/2	3/2	7	7	4
Waga	3236 kg	3771 kg	3701 kg	3882 kg	5073 kg	6193 kg	6628 kg	7515 kg
Zasilanie	diesel							
Napęd	Hydrauliczny							
Koła	Pełne, niebrudzące							





BI-Energy/hybrydowe



Podnośnik Nożycowy

BI-Energy/hybrydowe



Model	GS2669 BE	GS3369 BE	GS4069 BE
Wysokość robocza	9,7 m	11,75 m	14,12 m
Wysokość podnoszenia (Wysokość podłogi)	7,7 m	9,75 m	12,12 m
Wysuwany balkon	1,52 m	1,52 m	1,52 m
Długość / szerokość / wysokość maszyny	3,12 m 1,75 m 2,59 m	3,12 m 1,75 m 2,59 m	3,12 m 1,75 m 2,74 m
Wysokość maszyny przy złożonych barierkach(transportowa)	1,47 m	1,47 m	1,65 m
Udźwig	680 kg	454 kg	363 kg
Ilość osób na platformie wewnątrz/na zewnątrz	4/4	4/2	3/2
Waga	3859 kg	3741 kg	4893 kg
Zasilanie	48V DC 8 akumulatorów 6V 225Ah silnik spalinowy		48V DC 8 akumulatorów 6V 260Ah silnik spalinowy
Napęd	Na dwa koła		
Koła	Terenowe wypełnione pianą		





Napęd elektryczny

Hydrauliczny



Podnośnik Przegubowy

Napęd elektryczny



Model	PIAF 13RE	PIAF 1010
Wysokość robocza	12,65 m	10,05 m
Wysokość podnoszenia	10,65 m	8,05 m
Wysięg boczny	6,05 m	3,35 m
Prześwit przy poziomym wysięgu bocznym	7,3 m	6,65 m
Długość / szerokość / wysokość maszyny	3,72 m 1,2 m 1,98 m	2,74 m 1,2 m 2,12 m
Wysokość transportowa	1,98 m	2,12 m
Udźwig	200 kg	200 kg
Ilość osób na platformie wewnątrz/na zewnątrz	2/1	2/1
Waga	5140 kg	2780 kg
Zasilanie	48V 260 Ah	24V 575 Ah
Napęd	Elektryczny	Hydrauliczny
Koła	Pełne, lane, szare, niebrudzące	Szare, niebrudzące, gąsienice gumowe

Model	Toucan 12E PLUS	E600 JP NM
Wysokość robocza	12,65 m	20,39 m
Wysokość podnoszenia	10,65 m	18,39 m
Wysięg boczny	6,05 m	13,54 m
Prześwit przy poziomym wysięgu bocznym	7,12 m	3 m
Długość / szerokość / wysokość maszyny	3,65 m 1,2 m 1,99 m	10,15 m 2,42 m 2,54 m
Wysokość transportowa	1,99 m	2,54 m
Udźwig	200 kg	230 kg
Ilość osób na platformie wewnątrz/na zewnątrz	2/2	2/2
Waga	4900 kg	7150 kg
Zasilanie	akumulatory kwasowe 260Ah	8 akumulatorów kwasowych 48V DC 6V 420Ah
Napęd	Elektryczny	
Koła	Pełne, lane, szare niebrudzące	duże, terenowe, niebrudzące, wypełnione pianą





Model	Manitou 80 VJR	Manitou 100 VJR	Manitou 120 AETJ C 3D	Manitou 150 AETJ C 3D/RTNM	Manitou 170 AETJ L/RTNM	Manitou 200 ATJ-E
Wysokość robocza	7,65 m	9,85 m	11,95 m	14,96 m/15,02 m	16,91 m/16,95 m	20 m
Wysokość podnoszenia	5,65 m	7,85 m	9,95 m	12,96 m/13,02 m	14,91 m/14,95 m	18 m
Wysięg boczny	3,24 m	3,15 m	7 m	7,11 m	9,43 m	11,57 m
Prześwit przy poziomym wysięgu bocznym	4,24 m	6,67 m	6,4 m	7,17m/7,2 m	7,16 m/7,2 m	7,9 m
Długość / szerokość / wysokość maszyny	2,95 m 0,99 m 1,99 m	2,80 m 0,99 m 1,99 m	5,48 m 1,20 m 1,99 m	6,05m/1,5m/1,97 m 6,09m/1,65m/2,01 m	6,84m/1,75m/1,97 m 6,88m/1,91m/2,01 m	8,34 m 2,32 m 2,46 m
Wysokość transportowa	1,99 m	1,99 m	2,16 m	2,08 m/2,12 m	2,04 m/2,08 m	2,71 m
Udźwig	200 kg	200 kg	200 kg	200 kg	200 kg	230 kg
Ilość osób na platformie wewnątrz/na zewnątrz	2/1	2/1	2/2	2/1	2/1	2/2
Waga	2250 kg	2650 kg	6660 kg	6700 kg/6890 kg	6910 kg/7105 kg	7100 kg
Zasilanie	kasetowy akumulator - zespolony zestaw ogniw kwasowych 2x 1,5kW		2 kasety - zespolone zestawy ogniw kwasowych 2x4,5kW 48V 240Ah			48V 460Ah
Napęd	Elektryczny					
Koła	Pełne, lane, szare niebрудzące			pełne, lane szare niebрудzące / terenowe niebрудzące szare wypełnione pianą		pełne, niebрудzące CAMSO





Napęd elektryczny



Podnośnik Przegubowy

Napęd elektryczny



Model	GR20J	GR26J	Z30/20N RJ	Z33/18	Z34/22 DC	Z34/22N	Z40/23N RJ	Z45/25 JDC NM	Z60/37 DC 4X4 NM
Wysokość robocza	7,7 m	9,85 m	10,89 m	12 m	12,52 m	12,52 m	14,32 m	15,94 m	20,16 m
Wysokość podnoszenia	5,7 m	7,85 m	8,89 m	10 m	10,52 m	10,52 m	12,32 m	13,94 m	18,16 m
Wysięg boczny	2,75 m	2,65 m	6,25 m	5,57 m	6,78 m	6,78 m	6,91 m	7,65 m	11,15 m
Prześwit przy poziomym wysięgu bocznym	4,25 m	6,70 m	3,86 m	4,28 m	4,57 m	4,65 m	6,48 m	7,24 m	7,39 m
Długość / szerokość / wysokość maszyny	2,95 m 0,99 m 1,99 m	2,82 m 0,99 m 1,99 m	5,31 m 1,19 m 2,05m	4,17 m 1,50 m 1,98 m	5,64 m 1,73 m 2 m	5,72 m 1,47 m 2 m	6,53 m 1,5 m 1,98 m	6,83 m 1,79 m 2 m	8,15 m 2,49 m 2,54 m
Wysokość transportowa	1,99 m	1,99 m	2,05 m	1,98 m	2 m	2 m	1,98 m	2 m	2,62 m
Udźwig	200 kg	200 kg	227 kg	200 kg	227 kg	227 kg	227 kg	227 kg	227 kg
Ilość osób na platformie wewnątrz/na zewnątrz	2/1	2/1	2/2	2/2	2/2	2/2	2/2	2/2	2/2
Waga	2250 kg	2650 kg	6450 kg	3665 kg	5179 kg	5171 kg	6940 kg	7394 kg	7530 kg
Zasilanie	kasetowy akumulator - zespolony zestaw ogniów kwasowych 24V DC 12x2V 250Ah		8 akumulatorów kwasowych 48V DC 6V 350Ah	8 akumulatorów kwasowych 48V DC 6V 315Ah			8 akumulatorów kwasowych 48V DC 6V 350Ah		8 akumulatorów kwasowych 48V DC 6V 390Ah
Napęd	Elektryczny								4 hermetyczne silniki elektryczne
Koła	pełne, lane, szare, niebrudzące			pełne, szare, elastyczne	pełne, lane, szare, niebrudzące, wypełnione pianą			duże, szare, wypełnione pianką	





Model	MAN'GO 12	160 ATJ	160 ATJ +	180 ATJ RC	200 ATJ RC	260 TJ RC	280 TJ RC
Wysokość robocza	11,91 m	16,02 m	16,25 m	18,19 m	20,35 m	25,92 m	27,75 m
Wysokość podnoszenia	9,91 m	14,02 m	14,25 m	16,19 m	18,35 m	23,91 m	25,75 m
Wysięg boczny	6,69 m	8,3 m	7 m	10,51 m	12 m	19,70 m	19,45m / 21,45m*
Prześwit przy poziomym wysięgu bocznym	4,8 m	7,38 m	8,95 m	7,55 m	8 m	-	-
Długość / szerokość / wysokość maszyny	5,5 m 1,8 m 2,02 m	6,68 m 2,32 m 2,37 m	6,93 m 2,30 m 2,37 m	7,79 m 2,32 m 2,47 m	8,43 m 2,47 m 2,7 m	10,8 m 2,43 m 2,75 m	11,36 m 2,48 m 2,73 m
Wysokość transportowa	2,49 m	2,63 m	2,70 m	2,56 m	2,99 m	2,75 m	2,71 m
Udźwig	230 kg	230 kg	400 kg	230 kg	230 kg	400 kg	240/350 kg*
Ilość osób na platformie wewnątrz/na zewnątrz	2/2	2/2	2/2	2/2	2/2	3/2	3/2
Waga	4150 kg	6118 kg	8100 kg	7430 kg	10050 kg	16300 kg	16500 kg
Zasilanie	Diesel 26 KM	Diesel 24,5 KM	Diesel 45 KM	Diesel 25 KM	Diesel 34 KM	Diesel 45 KM	Diesel 46 KM
Napęd	hydrostatyczny 4 hydromotory	mechaniczny na 4 koła					
Koła	czarne/szare niebrudzące	czarne terenowe elastyczne otwo- rowane/terenowe wypełnione pianą	terenowe wypełnione pianą				

*udźwig 240kg/350kg *ograniczony udźwig





Spalinowy 4x4



Podnośnik Przegubowy

Spalinowy 4x4



Model	Z34/22 IC 4WD	Z45/25 RT	Z45/25 J RT	Z45XC	Z51/30 JRT	Z60/34 JRT	Z62/40 JRT	Z80/60 JRT	Z135/70 JRT	ZX135/70 JRT
Wysokość robocza	12,54 m	15,97 m	15,86 m	15,86 m	17,59 m	20,3 m	20,87 m	25,77 m	43,15 m	43,15 m
Wysokość podnoszenia	10,54 m	13,97 m	13,86 m	13,86 m	15,59 m	18,3 m	18,87 m	23,77 m	41,15 m	41,15 m
Wysięg boczny*	6,78 m	7,49 m	7,52 m	7,55 m	9,37 m	11,05 m	12,42 m	18,29 m	21,26 m	21,26 m
Prześwit przy poziomym wysięgu bocznym	4,6 m	7,14 m	7,14 m	7,44 m	7,39 m	8,23 m	7,8 m	8,83 m	23,01 m	23,01 m
Długość / szerokość / wysokość maszyny	5,66 m	5,38 m	6,65 m	6,66 m	7,58 m	8,2 m	9,25 m	11,27 m	12,93 m	12,93 m
	1,85 m	2,29 m	2,29 m	2,29 m	2,29 m	2,5 m	2,49 m	2,49 m	3,94 m	3,94 m
	2,06 m	2,13 m	2,13 m	2,25 m	2,13 m	2,7 m	2,4 m	3 m	3,07 m	3,09 m
Wysokość transportowa	2,29 m	2,13 m	2,13 m	2,25 m	2,13 m	2,7 m	2,9 m	3 m	3,07 m	3,09 m
Udźwig*	227 kg	227 kg	227 kg	454 kg	227 kg	227 kg	227 kg	227 kg	272 kg	272 kg
Ilość osób na platformie wewnątrz/na zewnątrz	2	2	2	3	2	2	2	2	2	2
Waga	4929 kg	6415 kg	6460 kg	7421 kg	7394 kg	10215 kg	10281 kg	16284 kg	20366 kg	21092 kg
Zasilanie	Diesel 26 KM	Diesel 48 KM		Diesel 49 KM	Diesel 48 KM	Diesel	Diesel 72 KM	Diesel 74 KM		
Napęd	Hydrauliczny									
Koła	Terenowe wypełnione pianą									

*wysięg zależny od udźwigu

*udźwig dzielony w zależności od wysięgu





MANITOU

BI-Energy/hybrydowe

Model	150 AETJ Bi-Energy	170 AETJ Bi-Energy
Wysokość robocza	15,4 m	17,03 m
Wysokość podnoszenia	13,4 m	15,03 m
Wysięg boczny	7,81 m	9,43 m
Prześwit przy poziomym wysięgu bocznym	7,27 m	7,27 m
Długość / szerokość / wysokość maszyny	6,11 m 1,91 m 2,10 m	6,99 m 1,91 m 2,1 m
Wysokość transportowa	2,13 m	2,13 m
Udźwig	230 kg	230 kg
Ilość osób na platformie wewnątrz/na zewnątrz	2/2	2/2
Waga	6435 kg	7435 kg
Zasilanie	dwa akumulatory kwasowe	
	4,5 kW/Diesel 12 KM	
Napęd	na dwa koła	
Koła	terenowe niebrudzące	

Genie

Podnośnik Przegubowy

BI-Energy/hybrydowe

Model	Z34/22 Bi-Energy	Z45/25 J Bi-Energy	Z45 FE 4x4 NM	Z60/37 FE 4x4 NM
Wysokość robocza	12,52 m	15,94 m	15,92 m	20,16 m
Wysokość podnoszenia	10,52 m	13,94 m	13,92 m	18,16 m
Wysięg boczny	6,78 m	7,65 m	6,94 m	11,15 m
Prześwit przy poziomym wysięgu bocznym	4,57 m	7,24 m	7,5 m	7,39 m
Długość / szerokość / wysokość maszyny	5,64 m 1,73 m 2 m	6,83 m 1,79 m 2 m	5,87 m 2,29 m 2,29 m	8,15 m 2,49 m 2,54 m
Wysokość transportowa	2,26 m	2 m	2,29 m	2,64 m
Udźwig	227 kg	227 kg	300 kg	227 kg
Ilość osób na platformie wewnątrz/na zewnątrz	2/2	2/2	2/2	2/2
Waga	5632 kg	7394 kg	6559 kg	7765 kg
Zasilanie	osiem akumulatorów kwasowych			
	48V DC 6V 315Ah/ Diesel 13,3 KM	48V DC 6V 350Ah/ Diesel 13,3 KM	48V 6V 370Ah/ Diesel 24,8 KM	48V DC 6V 415Ah/ Diesel 24,8KM
Napęd	na dwa koła		na cztery koła	
Koła	Pełne, niebrudzące			





Na przyczepie



Podnośnik Teleskopowy

Na samochodzie

Model	Genie TZ50
Wysokość robocza	17,09m
Wysokość podnoszenia	15,09 m
Wysięg boczny	8,89 m
Długość/szerokość/wysokość maszyny	7,16 m/1,68 m/2m
Wysokość transportowa	2 m
Udźwig	200 kg
Ilość osób na platformie (wewnątrz/ na zewnątrz)	2/2
Waga	2025 kg
Zasilanie	4 akumulatory kwasowe 6V 225Ah 24V DC
Napęd	hydrauliczny
Koła	Pompowane

Model	Isoli PT140
Wysokość robocza	14 m
Wysokość podnoszenia	12 m
Wysięg boczny	8,7 m
Długość/szerokość/ wysokość maszyny	6,68 m/-/-
Wysokość transportowa	-
Udźwig	250 kg
Ilość osób na platformie (wewnątrz/ na zewnątrz)	2/2
Waga	3500 kg
Zasilanie	pompa hydrauliczna
Napęd	Fiat Ducato, silnik diesel
Koła	Pompowane





MANITOU

Spalinowy na kołach 4x4

MANITOU

Podnośnik Teleskopowy

Spalinowy na kołach 4x4



Model	220 TJ	220 TJ +	260 TJ	280 TJ
Wysokość robocza	21,77 m	21,74 m	25,91 m	27,75 m
Wysokość podnoszenia	19,77 m	19,74 m	23,91 m	25,75 m
Wysięg boczny*	17,63 m	17,79 m	19,70 m	19,45 m / 21,45 m
Prześwit przy poziomym wysięgu bocznym	2,55 m	2,51 m	-	-
Długość / szerokość / wysokość maszyny	9,8 m 2,48 m 2,66 m	10,06 m 2,48 m 2,66 m	10,8 m 2,43 m 2,75 m	11,36 m 2,48 m 2,73 m
Wysokość przy złożonych barierkach wysokość transportowa	2,72 m	3,03 m	2,75 m	2,71 m
Udźwig*	230 kg	400 kg	400 kg	240kg/350kg
Ilość osób na platformie wewnątrz/na zewnątrz	2/2	3/3	3/2	3/2
Waga	11850 kg	13600 kg	16300 kg	16500 kg
Zasilanie	Diesel 37 KM		Diesel 45 KM	Diesel 46 KM
Napęd	mechaniczny na 4 koła			
Koła	terenowe, czarne wypełnione pianą			

*wysięg zależny od udźwigu

*udźwig zależny od wysięgu





Spalinowy na kołach 4x4



Podnośnik Teleskopowy


Spalinowy na kołach 4x4

Model	S45	S45XC
Wysokość robocza	15,72 m	15,39 m
Wysokość podnoszenia	13,72 m	13,39 m
Wysięg boczny*	11,18 m	11,02 m
Długość / szerokość / wysokość maszyny	8,48 m 2,24 m 2,49 m	8 m 2,49 m 2,51 m
Wysokość transportowa	2,49 m	2,51 m
Udźwig*	227 kg	454 kg
Ilość osób na platformie wewnątrz/na zewnątrz	2/2	3-ograniczony wysięg/2
Waga	6709 kg	7394 kg
Zasilanie	Diesel 48 km	Diesel 49 km
Napęd	Hydrauliczny	
Koła	wypełnione pianą	

*wysięg zależny od udźwigu

*udźwig zależny od wysięgu

S60 J	S65	S65 XC	S85	S85XC	S105	SX105 XC	S125	SX125 XC	SX135 XC	SX150	SX180
20,5 m	21,8 m	21,81 m	27,9 m	27,91 m	34 m	34 m	40,15 m	40,10 m	43,15 m	48,33 m	56,86 m
18,5 m	19,8 m	19,81 m	25,9 m	25,91 m	32 m	32 m	38,15 m	38,10 m	41,15 m	46,33 m	54,86 m
12,3 m	17,1 m	16,51 m	23,32 m	22,71 m	24,38 m	24,38 m	24,38 m	24,38 m	27,43 m	24,38 m	24,38 m
9,7 m 2,49 m 2,69 m	9,42 m 2,49 m 2,72 m	9,76 m 2,49 m 2,81 m	12,20 m 2,5 m 2,8 m	12,37 m 2,49 m 2,8 m	14,20 m 2,48 m 3,07 m	14,25 m 2,49 m 3,05 m	14,25 m 2,49 m 3,07 m	14,25 m 2,49 m 3,05 m	19,76 m 2,49 m 3,05 m	16,18 m 2,49 m 3,05 m	14,33 m 2,49 m 3,05 m
2,69 m	2,72 m	2,81 m	2,8 m	2,8 m	3,07 m	3,05 m	3,07 m	3,05 m	3,05 m	3,05 m	3,05 m
300 kg	227 kg	454 kg	227 kg	454 kg	227 kg	454 kg	227 kg	454 kg	454 kg	340 kg	340 kg
2/2	2/2	3-ograniczony wysięg/2	2/2	3-ograniczony wysięg/2	2/2	3-ograniczony wysięg/2	2/2	3-ograniczony wysięg/2	3/2	2	2
7550 kg	10102 kg	11673 kg	17236 kg	17917 kg	18144 kg	19300 kg	20248 kg	20700 kg	21546 kg	22657 kg	24948 kg
Diesel 49 km	Diesel 48 km		Diesel 74 km								
Hydrauliczny											
wypełnione pianą											





Na gąsienicach 4x4



Podnośnik Teleskopowy

Na gąsienicach



Model	Genie S45XC Trax	Genie S65 XC Trax	AICHI SR 14 CJ2
Wysokość robocza	15,39 m	21,81 m	15,6 m
Wysokość podnoszenia	13,39 m	19,81 m	13,6 m
Wysięg boczny*	11,02m	16,51 m	12,7 m
Długość / szerokość / wysokość maszyny	8 m 2,31 m 2,56 m	9,76 m 2,58 m 2,81 m	7,72 m 2,45 m 1,72 m
Wysokość transportowa	2,56 m	2,81 m	-
Udźwig*	454 kg	300 kg	227 kg
Ilość osób na platformie wewnątrz/na zewnątrz	3-ograniczony wysięg/2	3-ograniczony wysięg/2	2/2
Waga	7956 kg	13154 kg	8510 kg
Zasilanie	Diesel 49 km	Diesel 48 hp	Diesel 45 km
Napęd	hydrauliczne		
Koła	gąsienice gumowe		gąsienice stalowe

*wysięg zależny od udźwigu

*udźwig zależny od wysięgu





Gazowe



Podnośnik Towarowe

Gazowe



Model	Genie GH 3.8	Genie GH 5.6
Wysokość podnoszenia	3,8 m	5,6 m
Długość / szerokość / wysokość maszyny	- 1,35 m 1,04 m	- 1,35 m 1,37 m
Wysokość transportowa	1,04 m	1,37 m
Udźwig	136 kg	113 kg
Waga	34 kg	37 kg
Zasilanie	gaz CO2 lub sprężone powietrze	
Koła	pełne, niebrudzące	





Wienold

Ręczne

Model	Wienold MFC/K	Wienold MFC/K RT	Wienold MFC/Ks	Wienold MFC/Ks RT	Wienold SLK10	Wienold SLK15	Wienold SLK20	Wienold SLK25	Wienold WLUP/ Ks 1.7	Wienold WLUP/ KS 2.8
Wysokość podnoszenia	2,9 m	2,9 m	2,9 m	2,9 m	3,5 m	5 m	6,5 m	7,9 m	1,7 m	2,85 m
Długość / szerokość / wysokość maszyny	1,20 m 0,65 m 1 m	1,26 m 0,78 m 1 m	1,20 m 0,65 m 1 m	1,26 m 0,78 m 1 m	0,9 m 0,8 m 1,98 m	0,9 m 0,8 m 1,98 m	1,02 m 0,8 m 1,98 m	0,96 m 0,8 m 1,98 m	0,63 m 0,5 m 1,68 m	0,63 m 0,5 m 1,68 m
Wysokość transportowa	1 m	1 m	1 m	1 m	1,98 m	1,98 m	1,98 m	1,98 m	1,68 m	1,68 m
Udźwig	900 kg	900 kg	555 kg	555 kg	450 kg	360 kg	360 kg	300 kg	400 kg	400 kg
Waga	206 kg	248 kg	168 kg	210 kg	122 kg	150 kg	182 kg	200 kg	97kg	113 kg
Zasilanie	-	-	-	-	-	-	-	-	-	-
Napęd	ręczny lub wiertarka									
Koła	niebrudzące									

Genie

Podnośnik Towarowe

Ręczne


Wienold WLUP/ Ks 4.0	Wienold WLUP/ Ks 5.1	Genie SLC12	Genie SLC18	Genie SLC24	Genie SLA5	Genie SLA10	Genie SLA15	Genie SLA20	Genie SLA25	Genie ST20	GENIE ST25
4 m	5,15 m	3,94 m	5,64 m	7,32 m	2 m	3,49 m	4,98 m	6,46 m	7,94 m	6,46 m	7,94 m
0,63 m 0,5 m 1,68 m	0,63 m 0,5 m 1,68 m	0,86 m 0,8 m 2,18 m	0,86 m 0,8 m 2,18 m	0,86 m 0,8 m 2,18 m	0,74 m 0,8 m 2 m	0,74 m 0,8 m 2 m	0,74 m 0,8 m 2 m	0,74 m 0,8 m 2 m	0,79 m 0,8 m 2 m	0,64 m 0,56 m 2 m	0,64 m 0,56 m 2,2 m
1,68 m	1,68 m	2,18 m	2,18 m	2,18 m	2 m	2 m	2 m	2 m	2 m	2 m	2,2 m
400 kg	360kg	295 kg	295 kg	295 kg	454 kg	454 kg	363 kg	363 kg	295 kg	364 kg	295 kg
129 kg	145 kg	102 kg	139 kg	157kg	98 kg	118 kg	151 kg	184 kg	204 kg	230 kg	252 kg
-	-	średnia korba-standardowa wyciągraka									
ręczny lub wiertarka											
niebrudzące											





Model	Genie GRC 12	Genie GR 20*	Genie AWP30S DC*	Genie IWP25S DC*	JLG PECOLIFT	JLG ECOLIFT
Wysokość robocza	5,66 m	7,85 m	11 m	9,44 m	3,5 m	4,2 m
Wysokość podnoszenia (wysokość platformy)	3,66 m	6,02 m	9 m	7,44 m	1,5 m	2,2 m
Wysuwany balkon	0,41 m	0,51 m	-	0,66 m	-	-
Długość / szerokość / wysokość maszyny	1,37 m 0,8 m 1,7 m	1,35 m 0,80 m 1,98 m	1,35 m 0,74 m 1,98 m	1,52 m 0,81 m 1,98 m	0,99 m 0,7 m 1,55 m	1,28 m 0,7 m 1,94 m
Wysokość transportowa	1,7 m	1,93 m	2,01 m	1,93 m	-	-
Udźwig	227 kg	159 kg	159 kg	159 kg	150 kg	150kg
Ilość osób na platformie wewnątrz/ na zewnątrz	2/-	1/-	1/-	1/-	1/0	1/0
Waga	948 kg	1113 kg	371 kg	630 kg	180 kg	305 kg
Zasilanie	24V 4 akumulatory 6V 225Ah	24V cztery baterie kwasowe 6V 225Ah	12 V 110Ah	12 V 110V	-	
Napęd	hydrauliczny	napęd akumulatorowy			ręczny	
Koła	niebrudzące				pełne, szare niebrudzące	

*w ofercie również inne modele danych maszyn w celu uzyskania oferty skontaktuj się z przedstawicielem Gizo





Elektryczne

Model	Linde E20	Linde E25	Linde E30/600 H	Linde E35	Linde E40	Linde E50HL
Udźwig	2 t	2,5 t	3 t	3,5 t	4 t	5 t
Wysokość podnoszenia	3,13 m	3,13 m	5,33 m	3,1 m	3,1 m	5,51 m
Waga	3968 kg	4453 kg	5643 kg	6670 kg	7157 kg	8041 kg



Elektryczny

Model	Kalmar 8t
Udźwig	8 t
Wysokość podnoszenia	5,7 m
Waga	12400 kg



Spalinowy

Model	Kalmar 16t
Udźwig	16 t
Wysokość podnoszenia	5 m
Waga	22400 kg



Spalinowy

Model	Linde H40D	Linde H70D	Linde H80D
Udźwig	4 t	7 t	8 t
Wysokość podnoszenia	3 m	3,15 m	3,15 m
Waga	5804 kg	11391 kg	12335 kg



Spalinowy 4x4

Model	Manitou M25-4 BUGGY	Manitou M30-4	Manitou M50-4
Udźwig	2500 kg	3000 kg	5000 kg
Wysokość podnoszenia	3,3 m	5,5 m	5,5 m
Waga	4260 kg	5485 kg	8190 kg



Spalinowy 4x4

Model	JCB 930
Udźwig	3 t
Wysokość podnoszenia	5,5 m
Waga	6340 kg





Kompaktowe

Model	Genie GTH-2506	Genie GTH-3007
Maksymalny udźwig	2500 kg	3000 kg
Maksymalna wysokość udźwigu	5,79 m	6,89 m
Maksymalny zasięg	3,35 m	3,99 m
Waga	4450 kg	5900 kg



Z podporami

Model	Manitou MT 1440	Manitou MT 1840
Maksymalny udźwig	4000 kg	4000 kg
Maksymalna wysokość udźwigu	13,53 m	17,50 m
Maksymalny zasięg	9,38 m	13,17 m
Waga	11115 kg	11380 kg



Z podporami

Model	Genie GTH-4013	Genie GTH-4014	Genie GTH-4017	Genie GTH-4018
Maksymalny udźwig	4000 kg	4000 kg	4000 kg	4000 kg
Maksymalna wysokość udźwigu	12,99 m	13,57 kg	17,19 m	17,61 m
Maksymalny zasięg	9,08 m	9,08 m	13,33 m	13,36 m
Waga	10100 kg	10140 kg	11900 kg	11980 kg



Obrotowe

Model	Manitou MRT 1840	Manitou MRT 2150
Maksymalny udźwig	4000 kg	5000 kg
Maksymalna wysokość udźwigu	17,90 m	20,60 m
Maksymalny zasięg	15,10 m	18,10 m
Waga	13300 kg	16095 kg



Wysięgnik dwuczłonowy AMIGO



Przedłużki uniwersalne



Hak



Wciągarka hydrauliczna z hakiem



Model	Bobcat S130	Bobcat S330
Udźwig	589 kg	1496 kg
Wysokość podnoszenia	2,1 m	2,6 m
Waga	2374 kg	4166 kg



Model	Valla 25E*	Valla V110R*
Wysokość podnoszenia	4,9 m	10,4m
Długość/szerokość/wysokość	2,73m/0,95m/1,69m	4,18m/1,5m/1,95m
Udźwig	2,5 t	11 t
Waga	2 200 kg	11 400 kg
Zasilanie	48V 200Ah	80V 640 Ah
Napęd	silnik elektryczny AC 3kW na tylne koło	dwa silniki elektryczne AC 2x12kW przy przednich kołach
Koła	niebrudzące	szare niebrudzące

*w ofercie również inne modele danych maszyn w celu uzyskania oferty skontaktuj się z przedstawicielem Gizo

Mini koparki

Model	Bobcat 325	Bobcat 435
Głębokość kopania	2,55m	3,4m
Siła kopania	21 200N	35105N
Waga	2907kg	4788kg



Widły



Młot udarowy



Pług śnieżny



Rozrzutnik soli i piasku



Widły paletowe



Przesadzarka



Łyżka transportowa



Łyżka do kopania



Ozonatory



Napięcie zasilania: 230V
Moc: 230W
Wydajność ozonowania: 30g/h

Koparki



Masa własna 24t
2 łyżki
Szerokość gąsienicy 60cm

Kontenery



Biurowe długość 6m magazynowe z podwójnym zamknięciem, biurowe z oknami,

Traktory



Napęd 4x4
Moc 120km
Podczepienie

Rolki transportowe Udźwig do 50 ton



Udźwig do 50 ton
Łatwe manewrowanie ładunkiem
Kompaktowe wymiary do transportu

Najazdy aluminiowe




Długość 2-5m,
Szerokość 30-72cm,
Waga szt. 15-50kg
Nośność 2-30 ton

Zbiorniki na paliwo



Jednopłaszczowe 900l,
Dwupłaszczowe 5000l,
Wyposażenie: dystrybutor, licznik, pompa elektryczna,
zamykane na klucz, wieko, możliwość transportu
wózkiem widłowym, ładowarką teleskopową, dźwigiem

Przyczepki



Długość powierzchni załadawczej 3m,
Szerokość 1,59m
Wysokość podłogi 0,46m
Masa własna 839 kg
Dopuszczalna masa całkowita 3500kg

Przyczepy



Przyczepy-platformy 2-3 osiowe
Przyczepy platformy o ładowności 12t-16t
Długość 8-12m
Możliwość doczepienia do traktorów ładowarek teleskopowych oraz wózków widłowych

Naczepy Pacton



Długość 13,64m
Szerokość 2,55m
Wysokość platformy 0,85-0,95m
Masa własna 8t
Ładowność techniczna 35 ton

Transport



Nowoczesna flota transportu samochodów ciężarowych
MAN Mercedes ładowność 6-10t,
Samochody ciężarowe Volvo Man ładowność 16 ton,
Zestaw ciągnik siodłowy i naczepa niskopodwoziowa rozciągana ładowność 28t
Zestaw ciągnik siodłowy i naczepa z planką

Regeneratory baterii



	Regenerator
Zasilanie	220V-240V/16A/50-60Hz
Przedział napięcia	6-48V
Natężenie ładowania	0-50A
Natężenie rozładowywania	0-160A
Wysokość/szerokość/długość	0,76m/0,44m/0,31m
Dopuszczalna temperatura pracy	-20 ° C/+40 ° C
Waga	35kg

Pojazdy elektryczne



Prędkość do 40km/h
Kierownica po lewej stronie
Podwozie z kabiną i większym rozstawem osi
Europejska homologacja na pojazdy czterokołowe

Agregaty prądowórcze



Moc 40KW 60KW
Kompaktowe wymiary
Panel sterowania QC 1003
Zewnętrzny wlew paliwa
Powiększony zbiornik paliwa
Płózy
Listwa przełącznikowa
Elektroniczny regulator prędkości obrotowej

Nasze oddziały:

Warszawa Centrala

ul. Sądowa 21
05-850 Jawczyce
(węzeł Konotopa)
+48 22 609 62 25
warszawa@gizo.pl

Bełchatów

Strefa Przemysłowa Bogumiłów
ul. Karolowa 9
97-410 Kleszczów
+48 44 731 46 56
belchatow@gizo.pl

Białystok

Złotoria 225
16-070 Choroszcz
Trasa nr 8 Warszawa – Białystok
+48 85 719 34 30
bialystok@gizo.pl

Gdańsk

ul. Gdańska 2
83-021 Bystra
+48 58 341 86 98
gdansk@gizo.pl

Lublin

ul. Metalurgiczna 15
20-234 Lublin
+48 694 145 595
lublin@gizo.pl

Poznań

ul. Poznańska 48, Swadzim
62-080 Tarnowo Podgórne
+48 61 843 38 44
poznan@gizo.pl

Szczecin

ul. Wichrowa 1a
72-006 Mierzyn
+48 607 334 200
szczecin@gizo.pl

Tychy

ul. Beskidzka 21
43-100 Tychy
trasa nr 1 Katowice – Tychy
+48 32 329 86 25
tychy@gizo.pl

Wrocław

ul. Zachodnia 2
55-011 Siechnice
+48 71 396 37 96
wroclaw@gizo.pl

Oddziały zagraniczne:

Bremen Niemcy

+49 47 11 42 93 40
europa@gizo.pl

Nitra Słowacja

Dolné Hony 472/31
949 04 Nitra
+421 902 377 270
slovensko@gizo.pl

Žatec Czechy

V areálu Bussines Park Most -
Čepirohy
Čepirohy 54, 434 01 Most -
Čepirohy
+420 608 884 138
cz@gizo.pl

Mogilev Białoruś

+375 293 211 999
sasha@gizo.pl